

The logo for myCLB, featuring the text "myCLB" in a sans-serif font. The "my" is in a smaller, lighter blue font, and "CLB" is in a larger, bold, dark blue font. A red horizontal bar is positioned above the "B". The logo is set against a white circular background within a larger dark blue shape.

Bienvenue sur

myCLB

L'application qui facilite la communication avec votre hôpital !

Comment accéder à myCLB ?

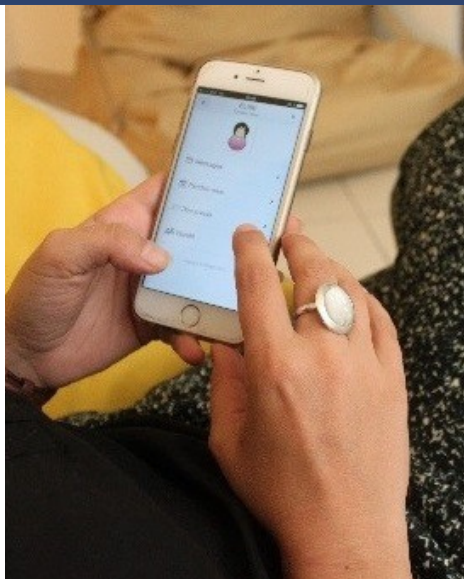
Option 1 : connexion depuis l'application mobile

Vous pouvez accéder à myCLB via votre téléphone portable ou votre tablette numérique en téléchargeant l'application disponible sur Apple et Android.

L'accès est simplifié et sécurisé.



CENTRE
DE LUTTE
CONTRE LE CANCER
**LEON
BERARD**



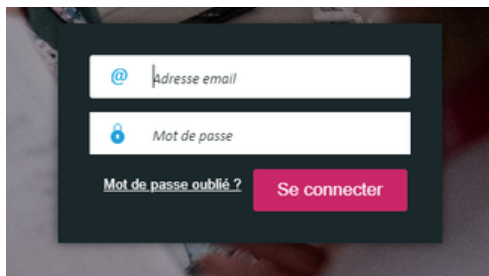
Option 2 : connexion depuis un navigateur web (Chrome, edge, safari, etc...)

1

Munissez-vous du mot de passe remis lors de votre accueil au CLB et de votre téléphone portable. Puis allez sur le site <https://myclb.sante-ra.fr/>

2

Entrez votre e-mail et le mot de passe qui vous a été communiqué :



The screenshot shows a login interface with two input fields: 'Adresse email' (with an @ icon) and 'Mot de passe' (with a lock icon). Below the fields are two links: 'Mot de passe oublié ?' and a pink button labeled 'Se connecter'.

Mot de passe oublié ? Cliquez sur « Mot de passe oublié » pour en générer un nouveau que vous recevrez par e-mail avec une procédure à suivre

3

Renseignez le code d'accès temporaire reçu par SMS et cliquez sur « Valider »



The screenshot shows a screen titled 'Saisie du code d'accès temporaire'. It contains a question mark icon and text: 'Afin de sécuriser l'accès à vos données personnelles de santé contenues dans myCLB, veuillez saisir le code d'accès temporaire qui vous a été envoyé par SMS sur le numéro *****653'. Below this is a note: 'Merci de bien respecter les majuscules / minuscules !' and another note: 'Ce code est à usage unique, il est inutile de le conserver.' There is a white input field for the code, and two buttons: 'Annuler' and 'Valider'. At the bottom, there is a link: 'Je ne reçois pas mon code d'accès temporaire'.

Cette mesure de sécurité évite tout accès non autorisé à vos données personnelles de santé.

VOUS ÊTES DANS VOTRE ESPACE MYCLB

Principales fonctionnalités :



Rendez-vous

L'espace Rendez-vous : vos rendez-vous au CLB sont mis à jour chaque nuit. Attention : un RDV pris dans la journée n'apparaîtra que le jour suivant.




Messagerie

L'espace Messagerie : Posez vos questions à votre médecin référent ou aux services administratifs du CLB.

Pour ajouter des pièces jointes depuis votre mobile ou tablette, connectez-vous à l'application, cliquez sur « Continuez sur le site myCLB » et envoyez votre message depuis le site.


Important : s'il s'agit d'une urgence médicale, il convient d'appeler directement le secrétariat de votre médecin.

L'espace Documents : Retrouvez ici les documents liés avec votre dossier médical.


Vous pouvez également charger et envoyer des documents par message au CLB. Pour cela, cliquez sur  dans la liste de vos documents.

Important : les documents chargés par vous-même ne sont pas accessibles au personnel médical sauf si vous les envoyez par message.



 Bibliothèque de documents

Exemple de fonctionnalités optionnelles :



L'espace Post-Op : si vous avez fait l'objet d'une opération, vous retrouvez ici les formulaires de suivi post-opératoire.

ClicConsult : préparation de vos consultations de suivi.

Identité : mise à jour de vos informations administratives en amont de votre venue

Prise de RDV : modifiez ou prenez vos rendez-vous de suivi

Vos Questions

OU SONT HÉBERGÉES MES DONNÉES DE SANTÉ ?

Les données sont stockées par un hébergeur agréé par le Ministère de la Santé afin de garantir leur sécurité et confidentialité.

QUEL LIEN AVEC MON ESPACE SANTÉ ?

Vous pouvez vous connecter à MonEspaceSanté sur <https://www.monespacesante.fr/>



Le CLB envoie les mêmes documents sur myCLB et sur Mon Espace Santé.

Vous pouvez vous opposer à l'alimentation de votre dossier dans Mon Espace Santé ou à la consultation de vos documents par le CLB en le signalant aux assistantes médicales ou à DPD@lyon.unicancer.fr

Pour plus d'informations :



Consultez la rubrique FAQ située en bas à gauche de l'écran de myCLB, découvrez notre site internet www.centreleonberard.fr ou contactez-nous par e-mail : portailpatientsupport@lyon.unicancer.fr