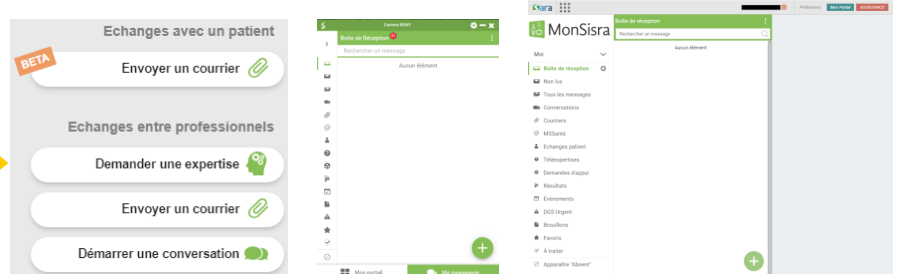


Demander une télé-expertise au Centre Léon Bérard via MonSisra



- Soit via le logiciel MonSisra² sur votre ordinateur en vérifiant que vous avez la version 2023.10.30 ou ultérieure au survol du (si ce n'est pas le cas, cliquer ici pour la mise à jour : <https://update.sante-ra.fr/monsisra/installer/>).
- Soit sur votre smartphone, en vérifiant que vous avez bien la version 2023.11.7 ou ultérieure (en bas à gauche)
- Soit via la version web : <https://www.sante-ra.fr/AutoConnectSSO/Connexion.aspx?>

1. Se connecter à votre compte MonSisra et vérifier votre version si besoin.
2. Cliquer sur
3. Cliquer ensuite sur **Demander une expertise**

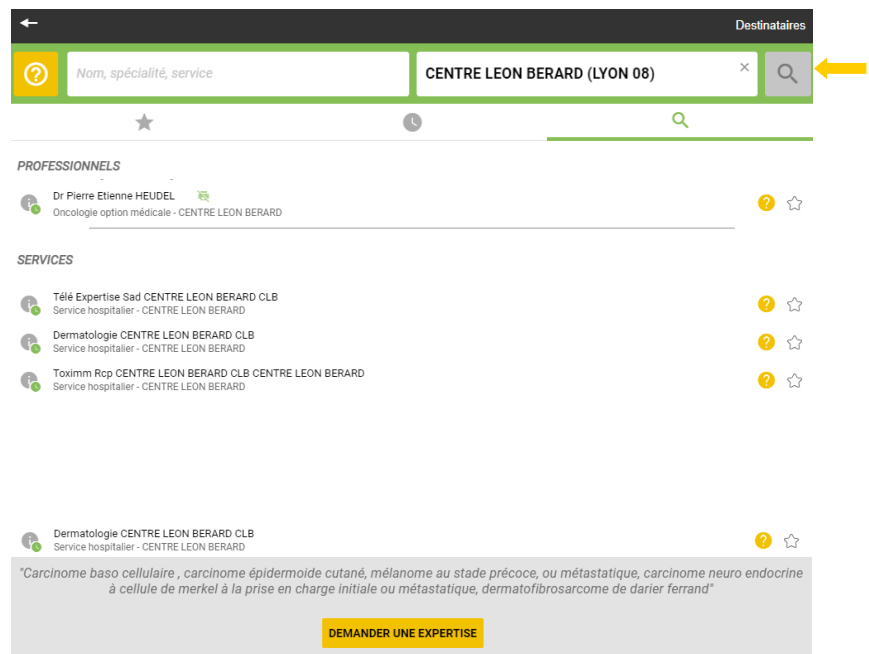


4. Taper **CENTRE LEON BERARD** dans la barre de recherche à droite puis cliquer sur la loupe. Vous pouvez également réduire la recherche en ajoutant la spécialité à gauche.


Afin de répondre au mieux, les médecins se sont majoritairement organisés par **SERVICE** ou en tant que **PROFESSIONNEL** individuel.

En cliquant sur vous pouvez ajouter l'expert à vos favoris pour simplifier votre prochaine demande.

5. Cliquer sur l'expert recherché et ses domaines d'expertise s'affichent puis cliquer sur **DEMANDER UNE EXPERTISE**



6. Identifier le patient concerné et valider



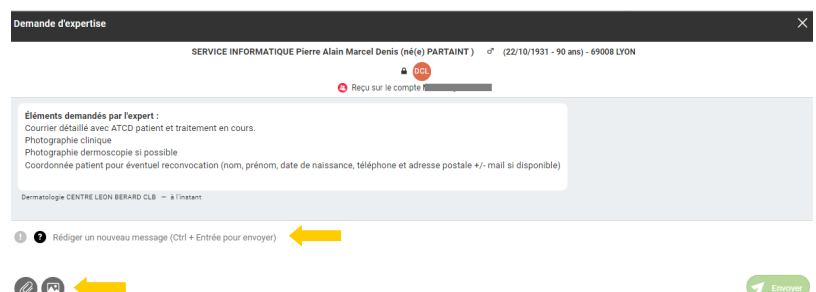
7. Saisir le numéro de sécurité sociale du patient (copier-coller possible) ainsi que votre numéro de facturation qui correspond au **numéro Ameli** pour un professionnel libéral et au **numéro Finess/Code spécialité** pour un professionnel hospitalier

Pour permettre le remboursement de l'acte de téléexpertise, veuillez renseigner les informations ci-dessous :

Numéro de sécurité sociale patient

Votre numéro de facturation

8. La téléexpertise est initiée par le rappel des éléments demandés par l'expert. A vous ensuite de rédiger le message et ajouter les pièces-jointes demandées.
Important : bien différencier les photos des autres documents



Cliquer sur **Envoyer** Le service vous répondra dans les meilleurs délais.